



**EDMOND
DE ROTHSCHILD**

EDR FUND INCOME EUROPE A-EUR / B-EUR

EDR FUND INCOME EUROPE A-EUR / B-EUR

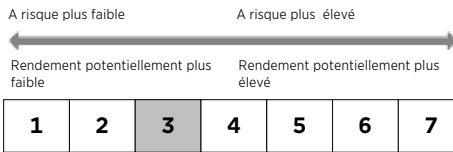
SICAV STRATÉGIE INCOME

(a) NOTATION MORNINGSTAR™ ★★★★★

ACTIF NET GLOBAL : 243,82 M.EUR

Tous souscripteurs

: AT BE CH DE ES FR GB IT LU PT



L'indicateur de risque SRI note sur une échelle de 1 à 7 ce produit. Cet indicateur permet d'apprécier le niveau de risque de ce produit par rapport à d'autres Fonds et la mention d'une catégorie 1 ne signifie pas que l'investissement est dépourvu de risque. En outre, il indique la probabilité que ce produit enregistre des pertes en cas de mouvements sur les marchés ou d'une impossibilité de notre part de vous payer. Cet indicateur part de l'hypothèse que vous conservez le produit jusqu'à la fin de la période de détention recommandée de ce produit. Le risque réel peut être très différent si vous optez pour une sortie avant la fin de la période de détention recommandée de ce fonds.

Informations sur le fonds

Information générale

Date de création du compartiment : 31/12/2013

Horizon de placement recommandé : > 5 ans

Domicile du fonds : Luxembourg

Fonctionnement

Société de gestion : Edmond de Rothschild Asset Management (Luxembourg)

Société de gestion par délégation : Edmond de Rothschild Asset Management (France)

Valorisation : Quotidienne

Valorisateur : Edmond de Rothschild Asset Management (Luxembourg)

Décimisé : Millième

Dépositaire : Edmond De Rothschild (Europe)

Investissement minimum initial : 1 Part

Conditions de Souscription & Rachat :

Chaque jour avant 12h30 sur la valeur liquidative du jour (heure locale Luxembourg)

Frais

Frais de gestion réels : 1,3%

Commissions de performance : Non

Droits d'entrée maximum : 2%

Droits de sortie maximum : Non

Informations par part

	Classe A	Classe B
Valeur liquidative (EUR) :	129,79	101,38
Date de création de la classe :	31/12/2013	31/12/2013
Code ISIN :	LU0992632538	LU0992632611
Code Bloomberg :	EDRIEAA LX	EDRIBRI LX
Code Lipper :	68243388	68243389
Code Telekurs :	22766544	22767788
Affectation des résultats :	Capitalisation	Distribution
Dernier coupon :	-	0,73 le 02/08/2024

Gérants

Julien de SAUSSURE, Anthony PENEL

Risques

Les principaux risques de cet OPC sont les suivants :

- Risque de crédit
- Risque de perte en capital
- Risque de crédit lié à l'investissement dans des titres spéculatifs
- Risque de taux d'intérêt
- Risque actions

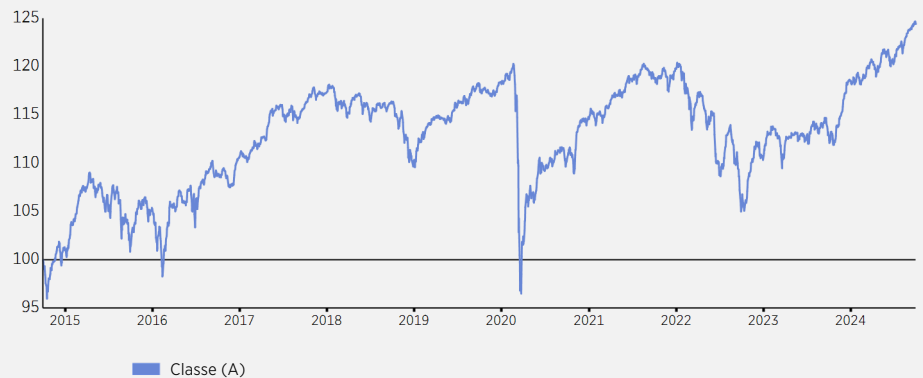
INFORMATIONS SUR LA GESTION

Orientation de gestion

Le Produit vise à fournir un rendement de 4 % p.a sur la période d'investissement recommandée en investissant dans des actions européennes et des titres à revenu fixe qui offrent des rendements attractifs et des paiements de dividendes durables, émis par des sociétés qui répondent aux critères environnementaux, sociaux et de gouvernance (ESG).

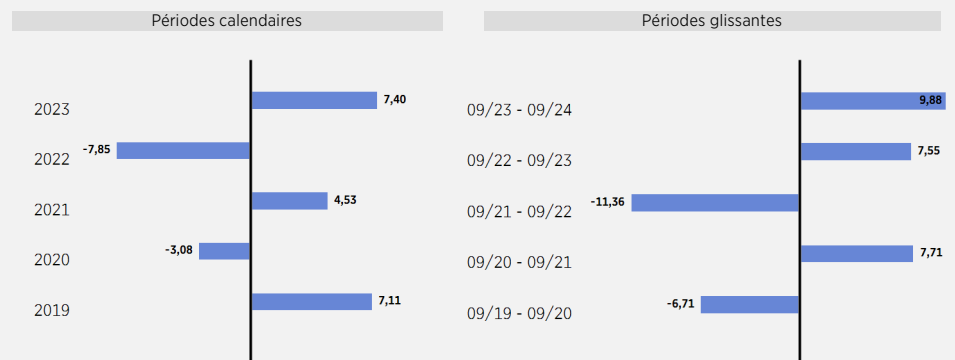
PERFORMANCES

Evolution de la performance (Base 100 - Nettes de frais)



Les performances et les volatilités passées ne préjugent pas des performances et des volatilités futures. Elles ne sont pas constantes dans le temps. Les performances indiquées ne prennent pas en compte les coûts et commissions supportés lors de l'émission et du rachat des parts mais incluent les frais courants, les frais d'intermédiation ainsi que les éventuelles commissions de performance prélevées.

Performances annuelles (Nettes de frais)



Performances glissantes au 30 Septembre 2024 (Nettes de frais)

	Cumulées							Annualisées
	1 mois	YTD	1 an	3 ans	5 ans	10 ans	Depuis création	Depuis création
Classe (A)	0,49	4,97	9,88	4,75	5,25	24,43	29,79	2,45

Répartition par classe d'actifs (Valeur boursière en % de l'actif net)

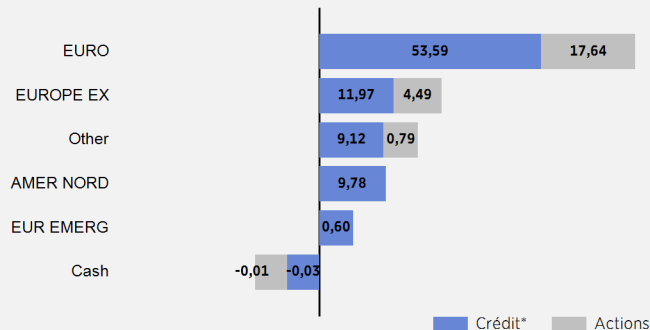
	Fonds au 30/09/2024
Actions	22,26
Credit	75,36
Monétaire	-0,06
OPCVM Convertibles	2,43

Exposition au risque actions*

	Exposition en % de l'actif net
Exposition au risque actions*	17,61

Répartition géographique (hors dérivés)*

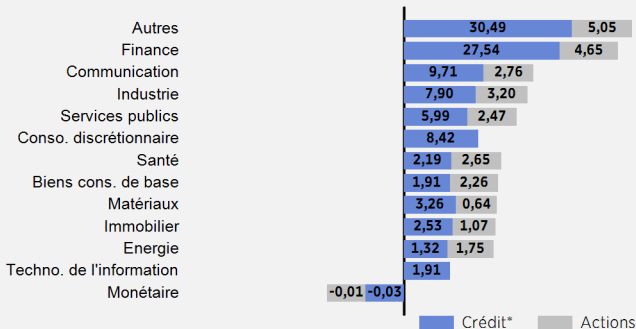
% de l'actif



* La poche crédit comprend les instruments monétaires et obligataires

Répartition sectorielle (hors dérivés)*

% de l'actif



* La poche crédit comprend les instruments monétaires et obligataires

POCHE ACTIONS

Données financières poche actions (moyennes pondérées)

PER 2024	PER 2025	Var. EPS 2024/2025	PCF 2024	PBV 2024	Rend. 2024
12,40	12,10	4,94	6,68	1,79	4,49

Principales Positions*

5 Principales lignes (Nombre total de lignes : 52)

	% de l'actif
ALLIANZ SE	0,84
ROCHE HOLDING AG	0,71
TERNA - RETE ELETTRICA NAZIONALE	0,69
DEUTSCHE TELEKOM AG	0,68
NOVO NORDISK A/S	0,66
Total	3,59

POCHE CRÉDIT

Données actuarielles poche crédit (moyennes pondérées)

Taux actuariel (1)	Spread	Maturité (2)	Duration	Sensi. taux	Notation (2/3)
4,49	204,88	3,02	3,40	3,29	BB+

(1) Moins bon des deux taux actuariels (Taux actuariel au call, taux actuariel à la maturité) - Le rendement actuariel inclut les dérivés de taux

(2) Analyses calculées hors dérivés sur périmètre des instruments de taux

(3) Calcul hors valeurs non notées - Source notations : Second best (S&P, Moody's, Fitch) notation de crédit Long Terme

Principaux émetteurs Obligataires*

5 Principaux émetteurs (Nombre total d'émetteurs : 213)

- Nombre total de lignes : 314

	% de l'actif
BNP PARIBAS SA	1,54
INTESA SANPAOLO SPA	1,27
BANCO SANTANDER SA	1,23
IMCD GROUP NV	1,18
SOCIÉTÉ GÉNÉRALE	1,08
Total	6,30

* Répartitions réalisées après décomposition des OPC sous-jacents du groupe Edmond de Rothschild.

STATISTIQUES & ANALYSE DES PERFORMANCES

Statistiques (Périodes glissantes)

	52 semaines (en pas hebdo.)	3 ans (perf. mens.)	5 ans (perf. mens.)
Volatilité (%)	3,92	6,91	8,26
Ratio de Sharpe	1,61	-0,06	0,01

Analyse de la performance

	Depuis le 31/12/2013 (perf. mens.)
% de performances positives	58,14
Rendement minimum (%)	-11,24
Rendement maximum (%)	5,13
Délai de recouvrement	343 jour(s)

Sources de données : Edmond de Rothschild Asset Management - Données comptables - Fournisseurs de données externes - Note ESG MSCI



contact-am@edr.com



http://funds.edram.com

Un reporting plus détaillé est disponible sur simple demande

Dans cette section, EdRAM présente une série d'indicateurs de durabilité liés au fonds et aux positions de l'indice de référence ou à l'univers.



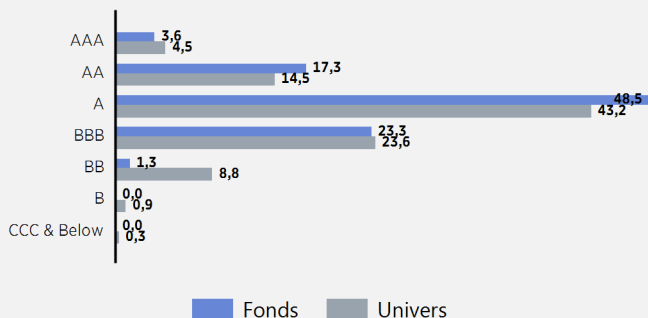
Art. 8
Classification SFDR



- Exclusion
- Label ISR
- Best-in Universe Best-in Class
- Impact
- Vote
- Engagement

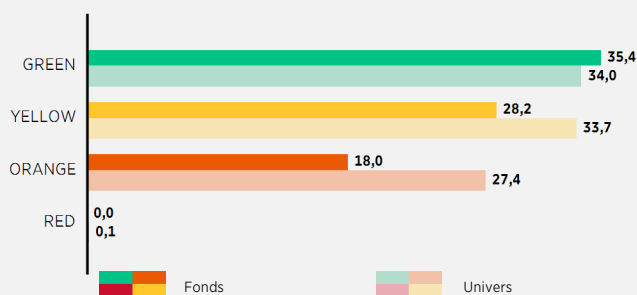
Engagement Démarche formalisée visant à influencer positivement la prise en compte des enjeux ESG par les entreprises.

Répartition par note ESG (Poids en %)



Notation ESG : source EdRAM/MSCI ; traduction de la note ESG en une notation ESG sur une échelle de AAA (meilleure notation) à C (plus mauvaise notation).

Répartition par controverse (Poids en %)



Source MSCI ; rouge : controverse(s) très sévère(s) ; orange : controverse(s) sérieuse(s) ; jaune : controverse(s) significative(s) ; vert : absence de controverse(s) majeure(s)

Alignement climatique (°C)

	Alignement climatique (°C)
Fonds	2,56
Univers	2,55

Alignement climatique (°C) : trajectoire de réchauffement climatique (°C) de chaque entreprise du portefeuille en fonction de son empreinte carbone (scopes 1, 2 et 3*), des efforts entrepris pour la réduire et de la stratégie annoncée pour contribuer à la lutte contre le réchauffement climatique. La trajectoire est dérivée de la performance individuelle de l'entreprise par rapport à une trajectoire de réchauffement de 1,5 °C pour l'économie mondiale. Les trajectoires des entreprises du portefeuille sont ensuite agrégées. Ratios au 30/08/2024

Intensité des émissions GES (scopes 1 et 2)

	Intensité des émissions GES (scopes 1 et 2)	Couverture
Fonds	19,71	80,79%
Univers	19,53	89,75%

Source : Carbon4 Finance ; intensité des émissions de gaz à effet de serre (GES) des scopes 1 et 2* en tonnes de CO2 par million d'euros investis. Ratios au 30/08/2024

Intensité des émissions GES (scopes 1, 2 et 3)

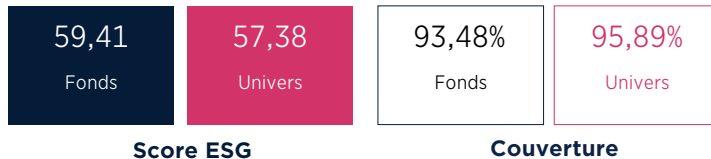
	Intensité des émissions GES (scopes 1, 2 et 3)	Couverture
Fonds	139,24	80,82%
Univers	146,92	90,09%

Source : Carbon4 Finance ; intensité des émissions de GES des scopes 1, 2 et 3* en tonnes de CO2 par million d'euros investis. Ratios au 30/08/2024

* Scope 1 : les émissions directes provenant des ressources possédées et contrôlées par l'entreprise / Scope 2 : les émissions indirectes provenant de la production de l'énergie achetée / Scope 3 : toutes les émissions indirectes liées aux activités de l'entreprise et non incluses dans le scope 2 ** Les émissions évitées correspondent à la différence entre l'intensité des émissions de GES et un scénario de référence. *** Les émissions réduites sont les émissions résultant des améliorations de l'efficacité de l'entité, calculées comme l'intensité actuelle des émissions de GES de la société par rapport aux mêmes indicateurs il y a 5 ans.

Note ESG

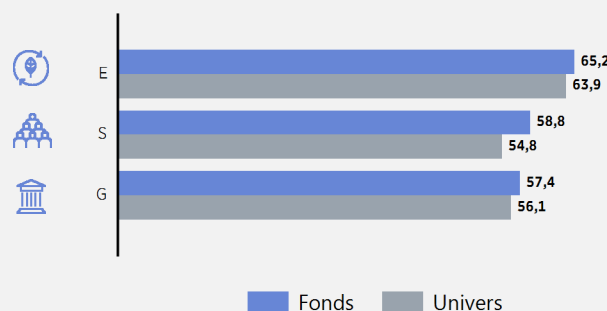
	AAA	AA	A	BBB	BB	B	CCC & Below
Fonds							
Univers							



Score ESG : source EdRAM/MSCI ; score ESG sur une échelle de 0 (moins bon score) à 100 (meilleur score). Notation ESG : source EdRAM/MSCI ; traduction de la note ESG en une notation ESG sur une échelle de AAA (meilleure notation) à C (plus mauvaise notation).

Score ESG par pilier

Couverture Fonds / Indice de référence: 92.6% / 95.8%



Source : EdRAM/MSCI ; scores E, S et G sur une échelle de 0 (moins bon score) à 100 (meilleur score)

Top Scores ESG

5 Principaux émetteurs

Émetteur	Score ESG	Expo (%NA)
ITV PLC	83,5	0,43
MAP GROUP	83,0	0,22
SCOTTISH AND SOUTHERN ENERGY	82,0	0,49
INTERNATIONAL GAME TECHNOLOGY	77,5	1,02
AMERICAN TOWER CORP	77,0	0,34
Total		2,52

Score ESG : source EdRAM/MSCI ; score ESG sur une échelle de 0 (moins bon score) à 100 (meilleur score).

Top intensité des émissions GES (scopes 1, 2 et 3)

5 Pires performances

Émetteur	Intensité des émissions GES	Expo (%NA)
SALINI COSTRUTTORI SPA	1,505,2	0,65
REPSOL	969,9	0,63
VERALLIA SA	637,4	0,42
OMV AG	623,1	0,20
CGG SA	601,2	0,21
Total		2,12

Source : Carbon4 Finance ; intensité des émissions de GES des scopes 1, 2 et 3* en tonnes de CO2 par million d'euros investis. Ratios au 30/08/2024

Top intensité d'émissions GES économisées (scopes 1, 2 et 3)

5 Meilleures performances

Émetteur	Intensité des émissions GES économisées	Expo (%NA)
SALINI COSTRUTTORI SPA	-1,146,5	0,65
ALSTOM SA	-199,3	0,09
SCHNEIDER ELECTRIC SE	-148,1	0,19
STORA ENSO OYJ	-118,3	0,20
VATTENFALL AB	-114,7	0,20
Total		1,33

Source : Carbon4 Finance ; intensité d'émissions de GES économisées en tonnes de CO2 par million d'euros investis ; les émissions économisées étant la somme des émissions évitées** et des émissions réduites***. Les économies d'émissions sont des émissions « virtuelles », qui existeraient si l'entreprise n'avait pas activement essayé de réduire ses émissions. Elles sont exprimées en « émissions négatives » ; plus le chiffre est bas, plus les émissions économisées sont élevées (exprimées en intensité). Ratios au 30/08/2024

Dans cette section, EdRAM présente une série d'indicateurs de durabilité liés au fonds et aux positions de l'indice de référence ou à l'univers.

EXPOSITION AUX OBJECTIFS DE DÉVELOPPEMENT DURABLE (ODD)



Source : MSCI/EdRAM ; Exposition aux 17 Objectifs de Développement Durable des Nations Unies. Activation nette (somme des activations positives et négatives) des titres en % des actifs du fonds ou de l'indice. L'exposition est définie comme l'opportunité, pour chaque entreprise, de contribuer positivement à l'atteinte des ODD, par les produits et les services qu'elles offrent et par les pratiques d'entreprise

Données Biodiversité



Intensité d'impact biodiversité (en MSAppb* par €mds investis)

Fonds	39,41
Univers	49,62

Source Carbon4 Finance : le MSAppb*(nombre moyen d'espèces observées dans un milieu donné sur une surface standardisée, par milliards d'euros investis ou de revenus) exprime l'abondance relative moyenne des espèces originelles par rapport à leur abondance dans des écosystèmes non perturbés. Cet indicateur résulte de transformations mathématiques, avec remise à échelle du MSA. Km2 avec 1 MSA.km² perdu équivalant à la bétonisation totale de 1 km² d'espace naturel vierge.



Pourcentage estimé d'opérations dans les secteurs d'activité présentant un fort potentiel de perturbation des zones terrestres et marines

Fonds	3,34
Univers	4,07

Source : MSCI, % des actifs du fonds ou de l'indice



Pourcentage estimé d'opérations localisées dans des géographies avec des écosystèmes hautement fragiles

Fonds	14,58
Univers	18,64

Source : MSCI, % des actifs du fonds ou de l'indice

AVERTISSEMENTS DU PRODUIT

Le présent document est émis au 30/09/2024 par EDMOND DE ROTHSCHILD ASSET MANAGEMENT (FRANCE) distributeur global

47, rue du Faubourg Saint-Honoré
75401 Paris Cedex 08

Société anonyme à Directoire et Conseil de Surveillance au capital de 11.033.769 Euro

Numéro d'agrément AMF GP 04000015

332.652.536 R.C.S. Paris

<http://www.edram.fr>

EdR Fund Income Europe est un compartiment de la SICAV de droit luxembourgeois agréée par la CSSF et autorisé à la commercialisation en Autriche, Belgique, Suisse, Allemagne, Espagne, France, Royaume Uni, Italie, Luxembourg and Portugal

Ce document est non contractuel et exclusivement conçu à des fins d'information. Reproduction ou utilisation de son contenu strictement interdite sans l'autorisation du Groupe Edmond de Rothschild.

Les informations figurant dans ce document ne sauraient être assimilées à une offre ou une sollicitation de transaction dans une juridiction dans laquelle ladite offre ou sollicitation serait illégale ou dans laquelle la personne à l'origine de cette offre ou sollicitation n'est pas autorisée à agir. Ce document ne constitue pas et ne doit pas être interprété comme un conseil en investissement, un conseil fiscal ou juridique, ou une recommandation d'acheter, de vendre ou de continuer à detenir un investissement.

EdRAM ne saurait être tenu responsable d'une décision d'investissement ou de désinvestissement prise sur la base de ces informations.

Ce document n'a pas été revu ou approuvé par un régulateur d'une quelconque juridiction. La réglementation concernant le mode de commercialisation d'un OPC varie en fonction des pays.

L'OPC présenté peut ne pas être autorisé à la commercialisation dans votre pays de résidence. En cas de doute sur votre capacité à souscrire dans un OPC, nous vous invitons à vous rapprocher de votre conseiller habituel.

Ce document n'est pas destiné aux citoyens ou résidents des Etats-Unis d'Amérique ou à des « U.S. Persons » tel que ce terme est défini dans le « Regulation S » de la loi américaine de 1933 sur les valeurs mobilières. Aucun produit d'investissement présenté ici n'est autorisé à la vente aux termes de la loi de 1933 sur les valeurs mobilières ou de toute autre réglementation applicable aux Etats-Unis. Dès lors, aucun produit d'investissement ne peut être proposé ou vendu directement ou indirectement aux Etats-Unis d'Amérique à des résidents et citoyens des Etats-Unis d'Amérique et à des « U.S. Persons ».

Les données chiffrées, commentaires, projections, et autres éléments figurant dans cette présentation reflètent le sentiment d'EdRAM sur les marchés, leur évolution, compte tenu du contexte économique et des informations possédées à ce jour. Ils peuvent ne plus être pertinents au jour où l'investisseur en prend connaissance. Par conséquent, EdRAM ne saurait être tenu responsable de la qualité ou l'exactitude des informations et données économiques issues de tiers.

Les informations sur les valeurs ne sauraient être assimilées à une opinion d'Edmond de Rothschild Asset Management (France) sur l'évolution prévisible desdites valeurs et, le cas échéant, sur l'évolution prévisible du prix des instruments financiers qu'elles émettent. Ces informations ne sont pas assimilables à des recommandations d'acheter ou de vendre ces valeurs. La composition du portefeuille est susceptible d'évoluer dans le temps.

Tout investissement comporte des risques spécifiques. Il est recommandé à l'investisseur de s'assurer de l'adéquation de tout investissement à sa situation personnelle en ayant recours le cas échéant à des conseils indépendants. De plus, il devra prendre connaissance du document d'information clé (DIC/KID) et/ou tout autre document requis par la réglementation locale remis avant toute souscription et disponible sur le site www.edmond-de-rothschild.com "Fund Center" ou gratuitement sur simple demande.

Le traitement fiscal dépend de la situation individuelle de chaque client et est susceptible d'être modifié ultérieurement.

«Edmond de Rothschild Asset Management» ou «EdRAM» est le nom commercial des entités de gestion d'actifs du Groupe Edmond de Rothschild.

Une description détaillée des dispositions relatives aux investisseurs cibles et des risques spécifiques aux OPC se trouve dans le prospectus de cet OPC, dont l'offre en Suisse à des investisseurs non qualifiés a été autorisée par la FINMA. Le statut, le prospectus, le document d'information clé pour l'investisseur ainsi que les rapports annuels et semestriels sont disponibles sur demande auprès d'Edmond de Rothschild Asset Management (France), de ses distributeurs et/ou **représentants et/ou de ses contacts, dont la liste est disponible sur le site Internet suivant (<http://funds.edram.com>)**, pour permettre aux investisseurs d'évaluer leurs risques et de se forger leur propre opinion indépendamment de toute entité du Groupe Edmond de Rothschild, en consultant, si nécessaire, des conseillers spécialisés dans ces questions, afin de s'assurer en particulier de l'adéquation de cet investissement par rapport à leur situation financière, à leur expérience et à leurs objectifs d'investissement.

Les informations contenues dans le présent document concernant le présent OPC ne visent pas à remplacer les informations figurant dans le prospectus ou dans les rapports semestriels et annuels. Les investisseurs sont tenus de lire ces documents supplémentaires avant de prendre une décision d'investissement.

Suisse (Représentant légal et Service de paiement) : Edmond de Rothschild (Suisse) S.A. 18, rue de Hesse 1204 Genève Suisse

EdR Fund Income Europe A-EUR / B-EUR est enregistré auprès de la CNMV sous le N° 229

(a) Notation Morningstar [™] au 30/08/2024 dans la catégorie Allocation EUR Prudente.

Les notations Morningstar ne sont pas des classements de marché et ne sont pas assimilables à des recommandations d'acheter, de vendre ou de détenir des parts ou actions des OPC gérés par Edmond de Rothschild Asset Management (France). La référence à un classement ou à un prix de cet OPC ne préjuge pas des classements ou des prix futurs de ces OPC ou du gestionnaire.

Source - Morningstar, Inc. Tous droits réservés. Les informations contenues dans les présentes: (1) appartiennent à Morningstar et/ou ses fournisseurs d'informations; (2) ne peuvent être ni reproduites, ni redistribuées; (3) sont présentées sans garantie d'exactitude, d'exhaustivité ou d'actualité. Ni Morningstar ni ses fournisseurs d'informations ne pourront être tenus pour responsables de tout dommage ou perte résultant de l'utilisation de ces données. Les performances passées ne garantissent pas les résultats futurs.

GLOSSAIRE

La VOLATILITE d'un titre se traduit par l'écart des performances à leur moyenne et permet donc d'apprécier la régularité avec laquelle ces performances ont été obtenues. Elle constitue une mesure du risque. Si elle est nulle, cela veut dire que les performances unitaires sont identiques. Plus elle est forte, plus les performances unitaires sont différentes les unes des autres.

La TRACKING ERROR représente la volatilité de la performance relative du produit par rapport à son indicateur de référence. Elle se traduit par l'écart des performances relatives à leur moyenne et permet donc d'apprécier la régularité des performances relatives à leur indice. Plus la Tracking Error est faible, plus les performances du produit et la prise de risque sont proches de celles de l'indicateur de référence.

L'ALPHA est égal à la performance moyenne du produit, c'est à dire la valeur ajoutée du gérant après avoir retranché l'influence du marché que le gestionnaire ne contrôle pas. Ce calcul est exprimé en pourcentage.

Le RATIO DE SHARPE se traduit par la surperformance du produit par rapport à un taux sans risque, ajustée par la volatilité du produit.

Les autres définitions et méthodologies sont disponibles à l'adresse www.edmond-de-rothschild.com onglet "Fund Center" dans la documentation téléchargeable de la fiche du fonds.