



**EDMOND
DE ROTHSCHILD**

EDR SICAV - EURO SUSTAINABLE GROWTH A-EUR

EDR SICAV - EURO SUSTAINABLE GROWTH A-EUR

SICAV ACTIONS ZONE EURO - INVESTISSEMENT SOCIALEMENT



ACTIONS EUROPE

(a) NOTATION MORNINGSTAR **★★★★**

ACTIF NET GLOBAL : 199,56 M.EUR

Tous souscripteurs : AT BE CH DE ES FR GB IT LU

Enregistrement restreint / Investisseurs qualifiés : SG



1	2	3	4	5	6	7
---	---	---	---	---	---	---

La définition de la catégorie de risque et de rendement est basée sur les données de performance historiques et/ou la limite de risque indiquée dans la politique d'investissement du Compartiment.

Elle peut ne pas constituer une indication fiable du profil de risque futur du Compartiment.

La catégorie de risque et de rendement présentée peut évoluer dans le temps.

La catégorie 1 ne signifie pas un investissement sans risque. Ce Compartiment est noté en catégorie 5, en ligne avec la nature des titres et les zones géographiques présentés dans la rubrique "objectifs et politique d'investissement" ainsi que la devise propre de la part.

Informations sur le fonds

Information générale

Date de création de la SICAV : 05/07/1984

Classification AMF : -

Horizon de placement recommandé : > 5 ans

Domicile du fonds : France

Fonctionnement

Société de gestion : Edmond de Rothschild Asset Management (France)

Valorisation : Quotidienne

Valorisateur : CACEIS Fund Admin.

Décimalisé : Millième

Dépositaire : Edmond de Rothschild (France)

Investissement minimum initial : 1 Part

Conditions de Souscription & Rachat :

Chaque jour avant 12h30 sur la valeur liquidative du jour (heure locale Paris)

Frais

Frais de gestion réels : 1,95%

Commissions de performance : oui

Droits d'entrée maximum : 3%

Droits de sortie maximum : non

Informations par part

Valeur liquidative (EUR) : 401,12

Date de création de la classe :

05/07/1984

Date de la nouvelle

stratégie de la classe : 26/06/2009

Code ISIN : FR0010505578

Code Bloomberg : STHOPME FP

Code Lipper : 68536810

Code Telekurs : 3287134

Affectation des résultats : Capitalisation

Dernier coupon : -

Gérants

Marc HALPERIN, Jean-Philippe DESMARTIN

Risques

Les principaux risques de cet OPC sont les suivants :

- **Risque actions**
- **Risque de perte en capital**
- **Risque lié à la sélection ISR (Investissement Socialement Responsable)**
- **Risque Actions lié aux petites et moyennes capitalisations**
- **Risque de taux**

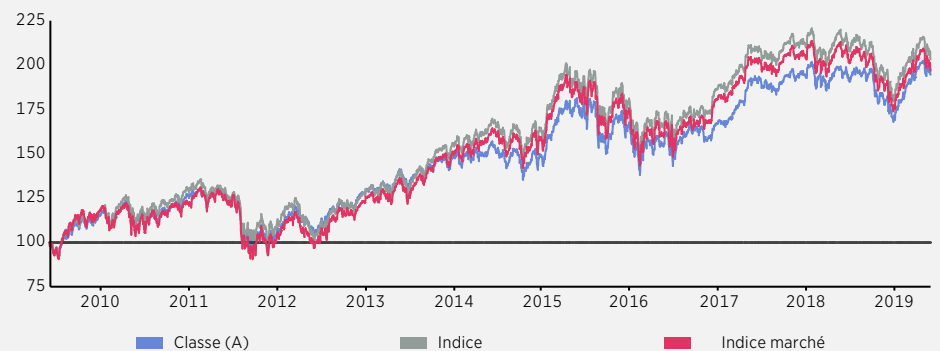
INFORMATIONS SUR LA GESTION

Orientation de gestion et approche ISR

L'objectif de gestion de l'OPCVM sur la durée de placement recommandée, vise à surperformer son indicateur de référence, par des placements dans des sociétés de la zone Euro, alliant rentabilité financière, et mise en oeuvre d'une politique visant à respecter des critères de développement durable.

PERFORMANCES

Evolution de la performance (Base 100 - Nette de frais)



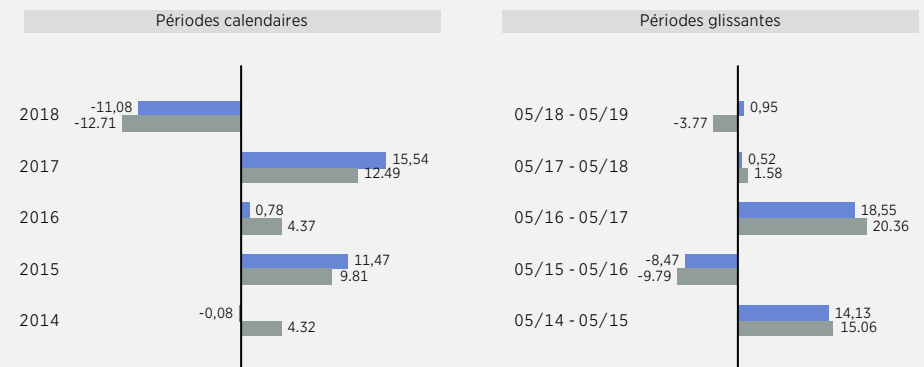
Indicateur de référence (Indice) : MSCI EMU (NR) (EUR)

Indice de marché (Indice marché) : MSCI EMU (NR) (EUR)

L'indicateur de référence a changé depuis la création de cet OPC. Les données de performance de l'indicateur de référence ont été chaînées afin de prendre en compte ces changements successifs.

Les performances passées ne préjugent pas des performances futures. Elles ne sont pas constantes dans le temps. Les performances indiquées ne prennent pas en compte les coûts et commissions supportés lors de l'émission et du rachat des parts mais incluent les frais courants, les frais d'intermédiation ainsi que les éventuelles commissions de performance prélevées.

Performances annuelles (Nettes de frais)



Performances glissantes au 31 mai 2019 (Nettes de frais)

	Cumulées						Annualisées	
	1 mois	YTD	1 an	3 ans	5 ans	10 ans	Depuis création	Depuis création
Classe (A)	-3,90	13,28	0,95	20,30	25,67	98,73	1110,75	7,40
Indice	-5,89	10,76	-3,77	17,65	22,12	107,64	-	-
Indice marché	-5,89	10,76	-3,77	17,65	22,12	102,86	-	-

Statistiques (Périodes glissantes)

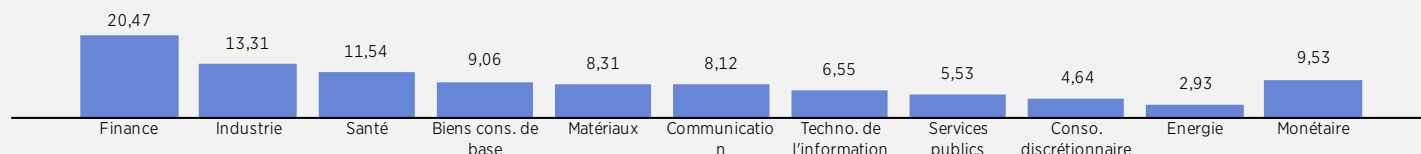
	52 semaines (en pas hebdo.)		3 ans (perf. mens.)		5 ans (perf. mens.)	
	Classe	Indice	Classe	Indice	Classe	Indice
Volatilité	12,72	13,60	11,30	12,51	12,91	13,92
Tracking Error	3,41		3,93		3,55	
Ratio de Sharpe	0,02	-0,33	0,59	0,47	0,38	0,31
Ratio d'information	1,37		0,20		0,17	
Alpha	0,08		0,12		0,08	
Bêta	0,91		0,86		0,90	
R2	0,94		0,90		0,94	
Coefficient de corrélation	0,97		0,95		0,97	

Analyse de la performance

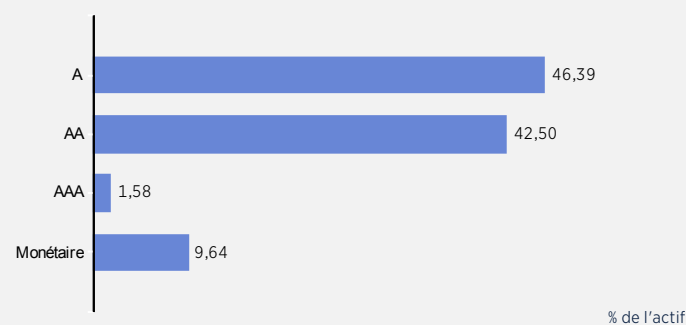
	Depuis le 05/07/1984 (perf. mens.)
% de performances positives	57,79
Rendement minimum	-30,35
Rendement maximum	15,48
Délai de recouvrement	144 jour(s)

ANALYSE DU PORTEFEUILLE

Répartition sectorielle % de l'actif



Répartition par note ESG*



(*) 100% des lignes titres détenues en portefeuille à l'exception des OPC et des instruments monétaires ont une note ESG* comprise entre A et AAA sur une échelle globale allant de AAA à CCC.

Ratios divers

	Empreinte Carbone (tonnes eq. CO2/M€ investi)		Notation moyenne pondérée ESG		Taux de sélectivité	
	Classe	Indice	Classe	Indice	Classe	Indice
	148,00	31/12/17	13,10	31/05/19	42,90	31/05/19
	228,00	31/12/17	11,70	31/05/19		

Le taux de sélectivité se définit comme le pourcentage de valeurs non investissables, c'est-à-dire avec une notation ESG inférieure à A, rapporté au nombre de valeurs analysées.

Principales Positions

10 Principales lignes (Nombre total de lignes : 44)			
	Secteur	Note ESG	Expo (%AN)
L'OREAL SA	Biens cons. de base	AA	3,26
DANONE	Biens cons. de base	AA	3,21
DEUTSCHE TELEKOM AG	Communication	AA	3,18
ALLIANZ SE	Finance	AA	3,13
IBERDROLA SA	Services publics	A	3,04
SAP SE	Techno. de l'information	A	3,03
AIR LIQUIDE SA	Matériaux	AA	2,89
ADIDAS AG	Conso. discrétionnaire	A	2,75
KONINKLIJKE DSM NV	Matériaux	A	2,69
ROCHE HOLDING AG	Santé	A	2,69
Total			29,86

Données financières (moyennes pondérées)

PER 2019	PER 2020	Var. EPS 2019/2020	PCF 2019	PBV 2019	Rend. 2019
18,01	16,59	10,72	14,09	2,92	3,41

Principaux mouvements du mois

Nouvelles positions	Positions renforcées	Note ESG	Positions soldées	Positions allégées	Note ESG
Pas de nouvelle position	SCA FINECOBANK BANCA FINECO UMICORE SCHNEIDER ELECTRIC SA SCOR SE	A AA AA AA AA	Pas de position vendue	LEGRAND SA	AAA

CONTRIBUTION À LA PERFORMANCE

5 Meilleures contributions positives en absolu

	Poids moyen (%)	Contribution (%)	Note ESG
ADIDAS AG	2,70	0,31	A
ILIAD SA	1,34	0,16	A
IBERDROLA SA	2,96	0,08	A
GAZTRANSPORT ET TECHNIGAZ	1,73	0,06	AA
SARTORIUS AG	1,39	0,05	A

5 Moins bonnes contributions négatives en absolu

	Poids moyen (%)	Contribution (%)	Note ESG
ING GROEP NV	2,50	-0,40	A
FINECOBANK BANCA FINECO	1,70	-0,38	A
BANCO SANTANDER SA	2,51	-0,33	A
UMICORE	1,27	-0,31	A
ABN AMRO GROUP NV	2,50	-0,26	A

Sources de données : Edmond de Rothschild Asset Management - Données comptables - Fournisseurs de données externes



contact-am@edr.com



http://funds.edram.com

AVERTISSEMENTS DU PRODUIT

Le présent document est émis au 31/05/2019 par EDMOND DE ROTHSCHILD ASSET MANAGEMENT (FRANCE)

47, rue du Faubourg Saint-Honoré

75401 Paris Cedex 08

Société anonyme à Directoire et Conseil de Surveillance au capital de 11.033.769 euros

Numéro d'agrément AMF GP 04000015

332.652.536 R.C.S. Paris

<http://www.edram.fr>

Ce document est non contractuel et exclusivement conçu à des fins d'information. Reproduction ou utilisation de son contenu strictement interdite sans l'autorisation du Groupe Edmond de Rothschild.

Les informations figurant dans ce document ne sauraient être assimilées à une offre ou une sollicitation de transaction dans une juridiction dans laquelle ladite offre ou sollicitation serait illégale ou dans laquelle la personne à l'origine de cette offre ou sollicitation n'est pas autorisée à agir. Ce document ne constitue pas et ne doit pas être interprété comme un conseil en investissement, un conseil fiscal ou juridique, ou une recommandation d'acheter, de vendre ou de continuer à détenir un investissement.

EdRAM ne saurait être tenu responsable d'une décision d'investissement ou de désinvestissement prise sur la base de ces informations.

Ce document n'a pas été revu ou approuvé par un régulateur d'une quelconque juridiction. La réglementation concernant le mode de commercialisation d'un OPC varie en fonction des pays.

Les OPC présentés peuvent ne pas être autorisés à la commercialisation dans votre pays de résidence. En cas de doute sur votre capacité à souscrire dans un OPC, nous vous invitons à vous rapprocher de votre conseiller habituel.

Ce document n'est pas destiné aux citoyens ou résidents des Etats-Unis d'Amérique ou à des « U.S. Persons » tel que ce terme est défini dans le « Regulation S » de la loi américaine de 1933 sur les valeurs mobilières. Aucun produit d'investissement présenté ici n'est autorisé à la vente aux termes de la loi de 1933 sur les valeurs mobilières ou de toute autre réglementation applicable aux Etats-Unis. Dès lors, aucun produit d'investissement ne peut être proposé ou vendu directement ou indirectement aux Etats-Unis d'Amérique à des résidents et citoyens des Etats-unis d'Amérique et à des « U.S. Persons ».

Les données chiffrées, commentaires, projections, et autres éléments figurant dans cette présentation reflètent le sentiment d'EdRAM sur les marchés, leur évolution, compte tenu du contexte économique et des informations possédées à ce jour. Ils peuvent ne plus être pertinents au jour où l'investisseur en prend connaissance. Par conséquent, EdRAM ne saurait être tenu responsable de la qualité ou l'exactitude des informations et données économiques issues de tiers.

Les informations sur les valeurs ne sauraient être assimilées à une opinion d'Edmond de Rothschild Asset Management (France) sur l'évolution prévisible desdites valeurs et, le cas échéant, sur l'évolution prévisible du prix des instruments financiers qu'elles émettent. Ces informations ne sont pas assimilables à des recommandations d'acheter ou de vendre ces valeurs. La composition du portefeuille est susceptible d'évoluer dans le temps.

Tout investissement comporte des risques spécifiques. Il est recommandé à l'investisseur de s'assurer de l'adéquation de tout investissement à sa situation personnelle en ayant recours le cas échéant à des conseils indépendants. De plus, il devra prendre connaissance du document d'information clé pour l'investisseur (DICI/KIID) et/ou tout autre document requis par la réglementation locale remis avant toute souscription et disponible sur le site www.edmond-de-rothschild.com "Fund Center" ou gratuitement sur simple demande.

Le traitement fiscal dépend de la situation individuelle de chaque client et est susceptible d'être modifié ultérieurement.

«Edmond de Rothschild Asset Management» ou «EdRAM» est le nom commercial des entités de gestion d'actifs du Groupe Edmond de Rothschild.

La description détaillée des clauses des souscripteurs cibles et des risques propres à OPC se trouve dans le prospectus complet ou dans le prospectus partiel pour les compartiments autorisés à la distribution en Suisse de cet OPC. Le statut, le prospectus complet, le prospectus partiel pour les compartiments autorisés à la distribution en Suisse, le document d'informations-clés pour l'investisseur (le cas échéant) ainsi que les rapports annuels, semestriels et trimestriels sont disponibles sur demande auprès de Edmond de Rothschild Asset Management (France), ses distributeurs et/ou **représentations et/ou des correspondants dont la liste est disponible sur le site internet suivant (<http://funds.edram.com>)**, afin que l'investisseur puisse analyser son risque et forger sa propre opinion indépendamment de toute entité du Groupe Edmond de Rothschild, en s'entourant, au besoin de l'avis de tous les conseils spécialisés dans ces questions pour s'assurer notamment de l'adéquation de cet investissement à sa situation financière, à son expérience et à ses objectifs d'investissement.

Les informations contenues dans ce document concernant cet OPC ne sont pas censées remplacer les informations du prospectus complet, ou du prospectus partiel si le comportement cité est autorisé à la distribution en Suisse, ni des rapports semestriels et annuels. L'investisseur est tenu d'en prendre connaissance avant toute décision d'investissement.

EdR SICAV - Euro Sustainable Growth (A) est enregistré auprès de la CNMV sous le N° 1801

(a) Notation Morningstar au 30/04/2019 dans la catégorie Actions Zone Euro Grandes Cap..

Les notations Morningstar ne sont pas des classements de marché et ne sont pas assimilables à des recommandations d'acheter, de vendre ou de détenir des parts ou actions des OPC gérés par Edmond de Rothschild Asset Management (France). La référence à un classement ou à un prix de cet OPC ne préjuge pas des classements ou des prix futurs de ces OPC ou du gestionnaire.

Source - Morningstar, Inc. Tous droits réservés. Les informations contenues dans les présentes: (1) appartiennent à Morningstar et/ou ses fournisseurs d'informations; (2) ne peuvent être ni reproduites, ni redistribuées; (3) sont présentées sans garantie d'exactitude, d'exhaustivité ou d'actualité. Ni Morningstar ni ses fournisseurs d'informations ne pourront être tenus pour responsables de tout dommage ou perte résultant de l'utilisation de ces données. Les performances passées ne garantissent pas les résultats futurs.

Chaque valeur reçoit une notation ESG interne à Edmond de Rothschild Asset Management (France). Pour définir cette notation ESG, l'équipe de gestion réalise une analyse fondamentale approfondie enrichie (ou complétée) d'une rencontre avec le management des sociétés. L'équipe s'appuie sur des données quantitatives et qualitatives estimées en provenance des entreprises, des agences de notation extrafinancière, des brokers,... Chaque valeur se voit attribuer une notation dont l'échelle de notation comprend 7 graduations allant de CCC à AAA. Seules les meilleures valeurs AAA, AA, A sont retenues en portefeuille. La révision des notes s'effectue de manière dynamique.

GLOSSAIRE

La VOLATILITE d'un titre se traduit par l'écart des performances à leur moyenne et permet donc d'apprécier la régularité avec laquelle ces performances ont été obtenues. Elle constitue une mesure du risque. Si elle est nulle, cela veut dire que les performances unitaires sont identiques. Plus elle est forte, plus les performances unitaires sont différentes les unes des autres.

La TRACKING ERROR représente la volatilité de la performance relative du produit par rapport à son indicateur de référence. Elle se traduit par l'écart des performances relatives à leur moyenne et permet donc d'apprécier la régularité des performances relatives à leur indice. Plus la Tracking Error est faible, plus les performances du produit et la prise de risque sont proches de celles de l'indicateur de référence.

L'ALPHA est égal à la performance moyenne du produit, c'est à dire la valeur ajoutée du gérant après avoir retranché l'influence du marché que le gestionnaire ne contrôle pas. Ce calcul est exprimé en pourcentage.

Le RATIO DE SHARPE se traduit par la surperformance du produit par rapport à un taux sans risque, ajustée par la volatilité du produit.

Les autres définitions et méthodologies sont disponibles dans notre fund center à l'adresse www.edmond-de-rothschild.com onglet "Fonds"