

2009, une année de croissance pour Edmond de Rothschild Asset Management

Stratégie d'Investissement 2010

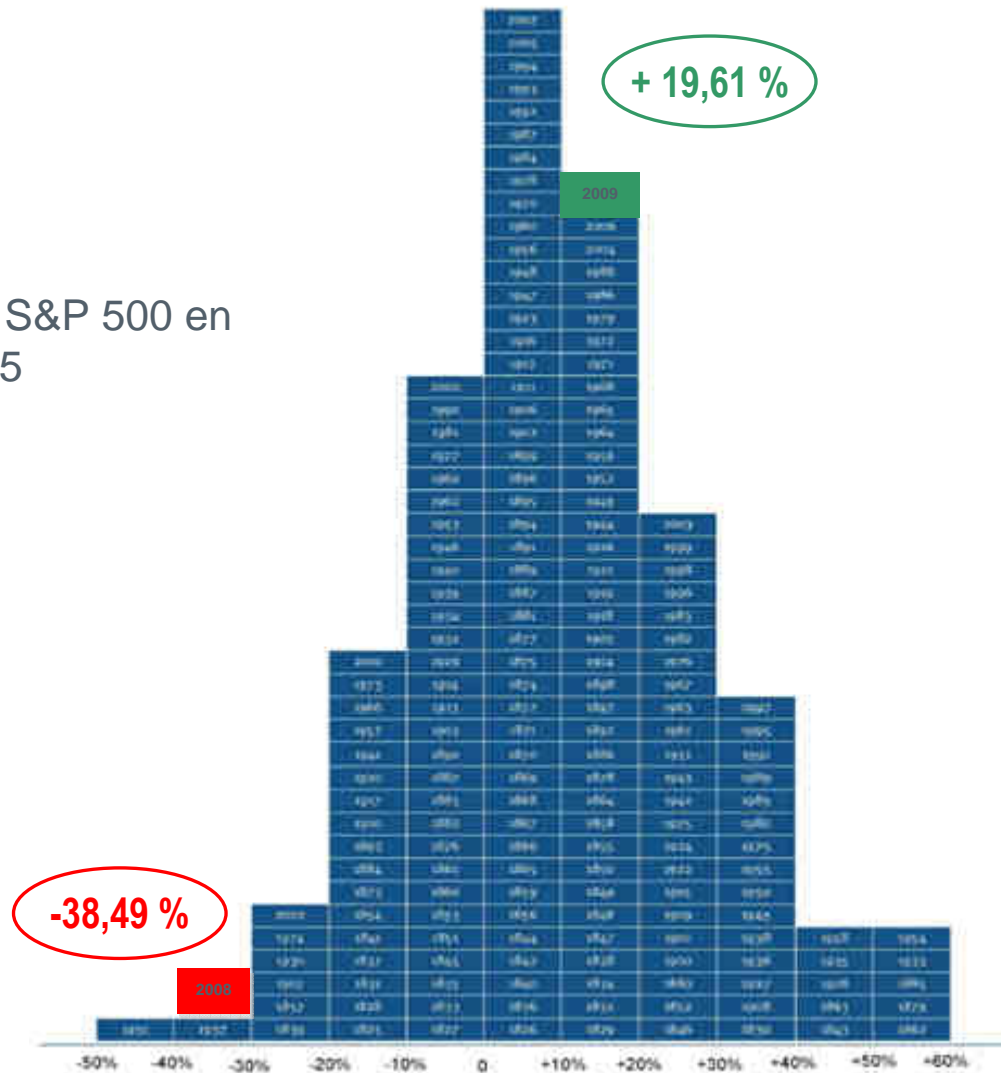
Philippe Couvrecelle
Président du Directoire
Edmond de Rothschild Asset Management



EDMOND DE ROTHSCHILD
ASSET MANAGEMENT

2009 : le pire n'est pas toujours certain

Performance du S&P 500 en USD depuis 1825



Une innovation produits soutenue

**Selective Recovery
Europe**

Novembre 2008

**Saint-Honoré US
Opportunities**

Décembre 2008

**Commosphere
World**

Décembre 2008

**Tricolore/Europe
Rendement Flexible**

Janvier 2009

**LCF Patrimoine Flexible
LCF Monde Flexible**

Avril 2009

**Saint-Honoré
Europe SRI**

Juin 2009

**Saint-Honoré Globale
Convertibles**

Juillet 2009

**Saint-Honoré
Emerging Convertibles**

Décembre 2009

Une gamme complète et globale

Fonds Thématiques

- ❖ Commosphere World
- ❖ Ecosphere Europe
- ❖ Ecosphere World
- ❖ Goldsphere
- ❖ InfraspHERE
- ❖ Saint-Honoré Vie & Santé
- ❖ Selective Recovery
- ❖ Selective Recovery Europe
- ❖ Saint-Honoré Europe SRI
- ❖ Saint-Honoré Europe Synergie

Allocation d'actifs

- ❖ LCF Monde Flexible
- ❖ LCF Patrimoine Flexible
- ❖ LCF Croissance Globale

Actions Europe

- ❖ Tricolore
- ❖ Tricolore Rendement
- ❖ Tricolore Rendement Flexible
- ❖ Europe Rendement
- ❖ Europe Rendement Flexible
- ❖ Saint-Honoré Europe Midcaps
- ❖ Saint-Honoré Euro Opportunités

Actions Japon

- ❖ Saint Honoré Japon

Actions Amérique du Nord

- ❖ Saint-Honoré US Value & Yield (ex Amérique Rendement)
- ❖ Saint-Honoré US Opportunities

Obligations convertibles

- ❖ Saint-Honoré Global Convertibles
- ❖ Saint-Honoré Convertibles
- ❖ **Saint-Honoré Emerging Convertibles**

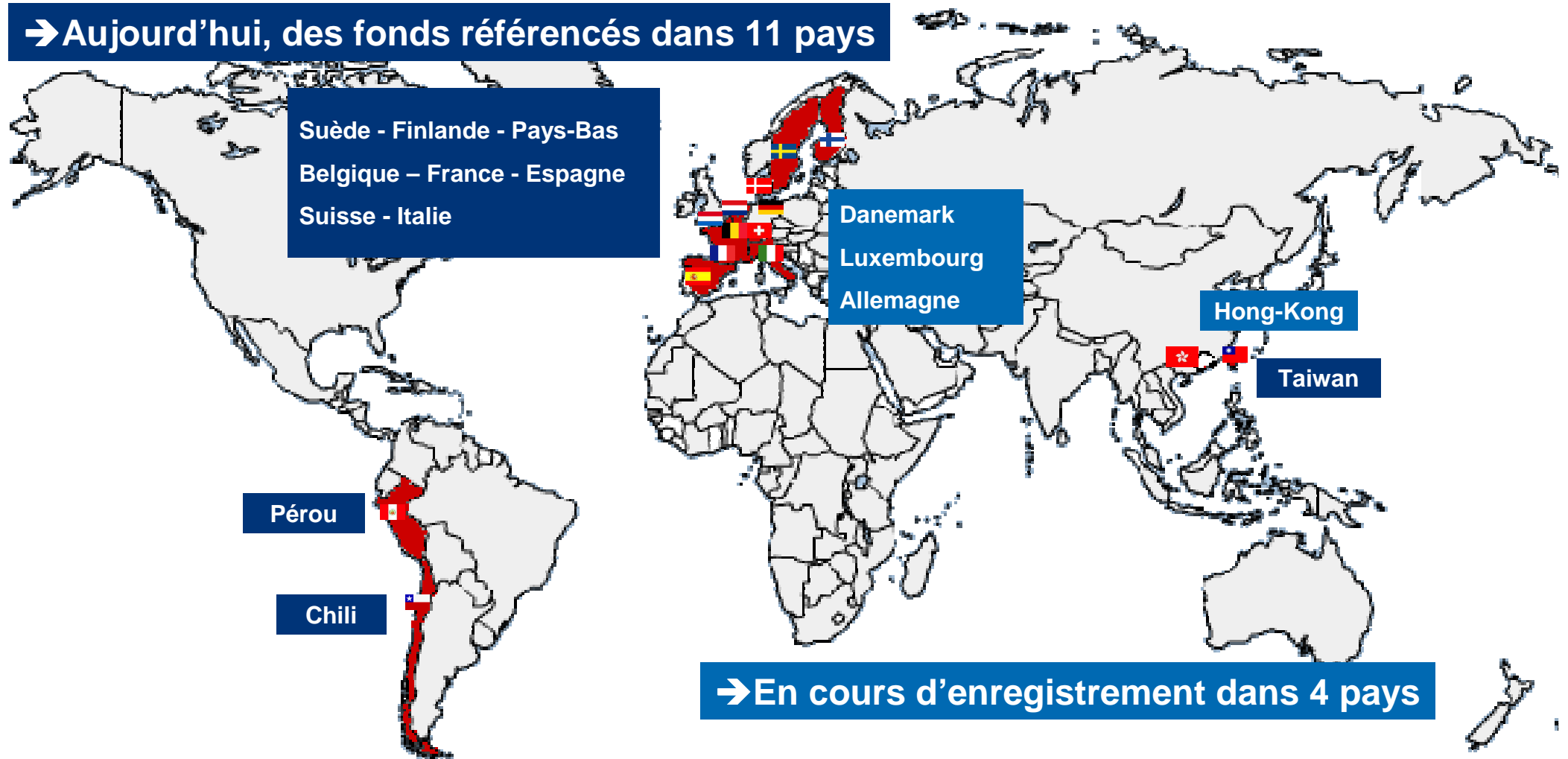
Actions marchés émergents

- ❖ Saint-Honoré Chine
- ❖ Saint-Honoré ChinAgora
- ❖ Saint-Honora ChinAbsolute
- ❖ Asie Rendement
- ❖ Saint-Honoré Asie Opportunités
- ❖ Saint-Honoré Emerging Opportunités
- ❖ Saint-Honoré Inde
- ❖ Saint-Honoré Brésil

→ **34 fonds**

Déploiement à l'international

→ Aujourd'hui, des fonds référencés dans 11 pays



→ Demain, notre gamme référencée en Europe

Notre préoccupation principale :
vous satisfaire à travers les performances

Stratégie d'Investissement 2010



EDMOND DE ROTHSCHILD
ASSET MANAGEMENT

Une gestion active au service de la performance (1)

→ En 2009...

Source : Edmond de Rothschild Asset Management. Performances nettes au 31/12/2009

Fonds	Performance	Indice de référence	Performance	Surperformance
Saint-Honoré Brésil	118,69 %	<i>MSCI Brasil 10-40 (EUR)</i>	116,81 %	1,89 %
Saint-Honoré Emerging Opportunités	73,17 %	<i>MSCI Emerging Market Free (EUR)</i>	69,06 %	4,11 %
Saint-Honoré Chine	70,22 %	<i>MSCI China (EUR)</i>	53,15 %	17,06 %
Selective Recovery	49,92 %	<i>MSCI World (EUR)</i>	27,42 %	22,50 %
LCF Croissance Globale	45,87 %	<i>MSCI AC World (loc.)</i>	26,23 %	19,64 %
Goldsphere	38,05 %	<i>FTSE Gold Mines (EUR)</i>	29,63 %	8,42 %

→ Comme en 2008...

Funds	Performance	Indice de référence	Performance	Surperformance
LCF Patrimoine Flexible	- 1,63 %	-	-	-
Saint-Honoré Convertibles	-15,81 %	<i>Exane Euro Convertibles Index (EUR)</i>	-21,37 %	5,56 %
Saint-Honoré Vie et Santé	-23,72 %	<i>MSCI World (EUR)</i>	-40,61 %	16,89 %
Tricolore Rendement	-28,33 %	<i>SBF120 (EUR)</i>	-43,08 %	14,75 %

→ Et sur le long terme

Funds	Performance 10 ans	Indice de référence	Performance	Surperformance
Saint-Honoré Chine	186,20 %	<i>MSCI China (EUR)</i>	35,59 %	150,61 %
Tricolore Rendement	129,22 %	<i>SBF 120 (EUR)</i>	-28,33 %	157,55 %

Une gestion active au service de la performance (2)

→ Classement sur l'année 2009

Fonds	Rang Europerformance	Quartile
Selective Recovery	9 / 221	1 ^{er} décile
LCF Croissance Globale	4 / 173	1 ^{er} décile
Selective Recovery Europe	14 / 236	1 ^{er} décile
Ecosphere World	5 / 51	1 ^{er} décile
Saint-Honoré US Value & Yield (ex Amérique Rendement)	17 / 115 ★★★★	1 ^{er} 2 ^{ème} décile
Ecosphere Europe	8 / 51	1 ^{er} 2 ^{ème} décile
Saint-Honoré Europe Synergie	66 / 336 ★★★★★	1 ^{er} 2 ^{ème} décile
Saint-Honoré Convertibles	13 / 52 ★★★★★	1 ^{er} 3 ^{ème} décile

Source : Europerformance et Morningstar au 24/12/2009

Une gestion primée

Tricolore Rendement



Trophée d'or
Fonds actions euro sur 10 ans
Le Revenu 2009



Europe Rendement



Morningstar Fund Awards
Top Selection
Azionario Europa Large Cap
Italy, 2009

Saint-Honoré Convertibles
Lipper Funds Awards France
Elu meilleur fonds sur 10 ans dans la
catégorie obligations convertibles Europe
pour la 5^e année consécutive



Saint-Honoré Convertibles

Saint-Honoré Europe SRI

Étoiles MORNINGSTAR



Europe Rendement

Saint-Honoré Convertibles

Tricolore Rendement

Saint-Honoré Europe Synergie



LCF Monde Flexible

LCF Patrimoine Flexible

Saint-Honoré US Value & Yield

Tricolore

Saint-Honoré Chine



Notations Citywire

Pierre Nebout
Directeur Adjoint
Responsable de la gestion Actions Françaises

Citywire	AA	Citywire	AAA	Citywire	AAA
Citywire	AAA				

Philippe Lecoq
Directeur Adjoint
Responsable de la gestion Large Caps Europe

Citywire	AAA	Citywire	AA	Citywire	AA
Citywire	A	Citywire	A	Citywire	AAA

Christophe Foliot
Directeur Adjoint
Responsable de la Gestion Actions Internationales

Citywire	A	Citywire	A

Et grâce à vous...

Stratégie d'Investissement 2010



EDMOND DE ROTHSCHILD
ASSET MANAGEMENT

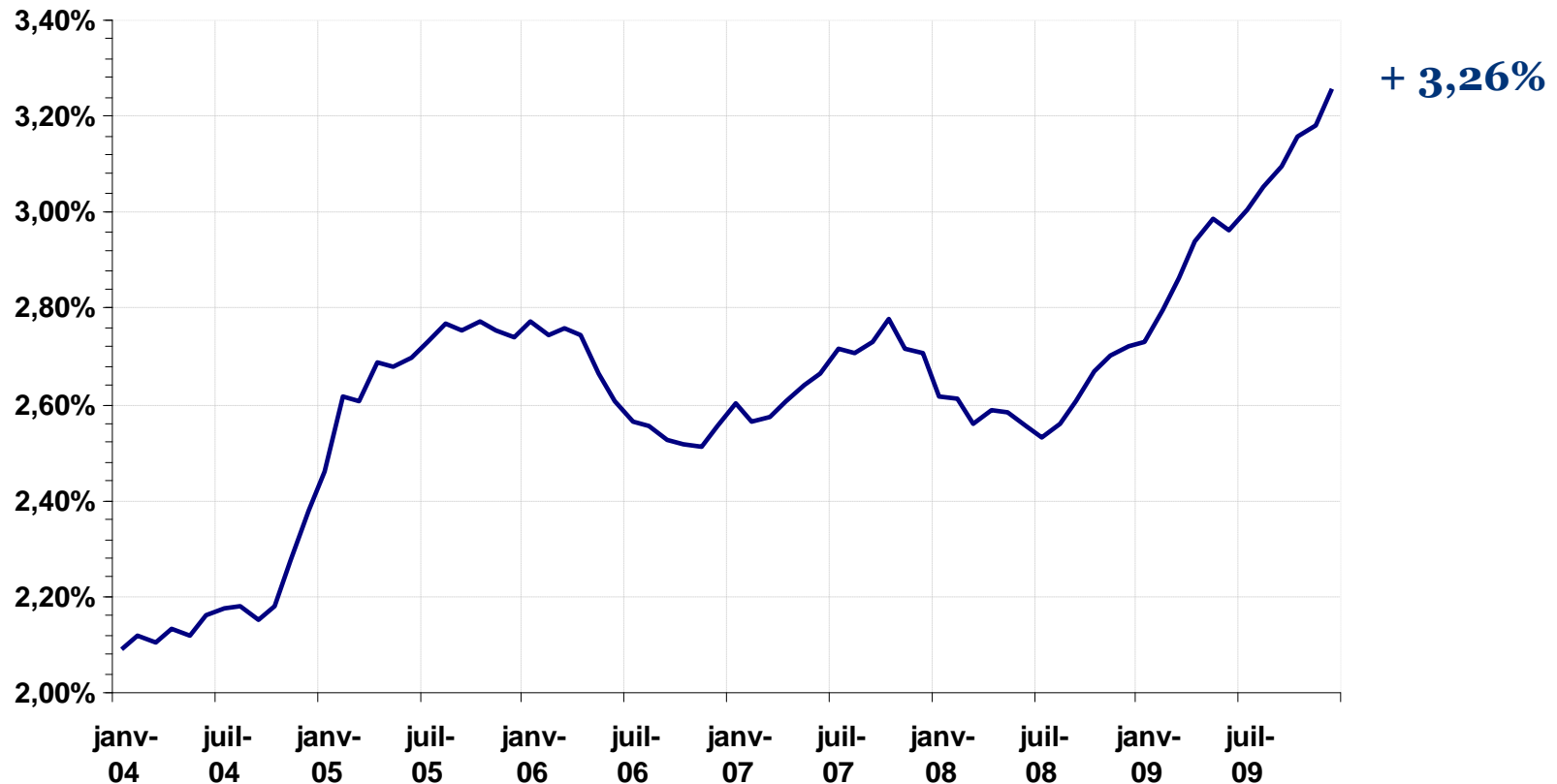
Une très bonne collecte

Top 10 de la collecte 2009

Produits	Total (en M€)
Saint-Honoré Convertibles	532,7
Saint-Honoré Chine	247,5
Saint-Honoré Global Convertibles	202,8
Saint-Honoré ChinAgora	148,7
Europe Rendement	126,8
Saint-Honoré Europe Synergie	107,2
Selective Recovery Europe	103,2
Saint-Honoré US Value & Yield	71,7
Europe Rendement Flexible	51,6
Selective Recovery	50,0

Source(s) : Contrôle de gestion EdRAM au 31/12/09

Des parts de marché globales en progression significative (actions, diversifiés, obligations convertibles)



Source : Europerformance-NMO / Edmond de Rothschild Asset Management -Données au 31/12/2009, Univers : France, Catégorie : Générale

- ➔ **3,26% de parts de marché à fin décembre 2009,**
- ➔ **Collecte nette : 1 774 M€, soit près de 10% de la collecte nette du marché global**